






Základní instalační příručka

(Rev.1.1) Tlačítko pro otvírání poklad. zás. 24V, kovové s kabelem / EVA0008

• Varování a upozornění

	<ol style="list-style-type: none"> 1. Zabraňte dotyků kovů s konektory zařízení 2. Používejte zařízení mimo prostředí s hořlavými plyny
	<p>Pokud se vyskytnou následující situace, okamžitě vypněte hostitelský počítač, odpojte zařízení a obraťte se na nejbližšího prodejce.</p> <ol style="list-style-type: none"> 1. Kouř, neobvyklý zápach nebo zvuky pocházející ze zařízení 2. Pád zařízení s viditelným poškozením krytu
	<p>Nikdy neprovádějte následující činnosti:</p> <ol style="list-style-type: none"> 1. Nepracujte se zařízením v místech s vysokou teplotou a nenechávejte ho na přímém slunečním světle. 2. Nepoužívejte zařízení na extrémně vlhkém místě, případně jej nevystavujte příliš velkým změnám teploty. 3. Neumísťujte zařízení v mastném a parném prostředí např. v místech kde se vaří apod. 4. Nenechávejte zařízení bez dostatečného větrání, pod látkou, v obalu... 5. Nevkládejte cizí předměty či nenalévejte vodu do otvorů zařízení.
	<ol style="list-style-type: none"> 6. Neberte zařízení do mokrých nebo vlhkých rukou. 7. Při práci nepoužívejte antiskizlové rukavice obsahující změkčovadla. 8. K čištění nikdy nepoužívejte organická rozpouštědla jako je benzín, ředidla, insekticidy atd. Mohlo by dojít k požáru či úrazu elektrickým proudem. 9. Netahejte a zbytečně moc neohýbejte připojovací kabely ani na ně nepokládejte těžké předměty. <p>Neřivíte se do zdrojů světla zařízení a nemiřte zdroje světla zařízení do očí druhých. Mohlo by dojít k nevratnému poškození zraku.</p>
	<p>Nenechávejte zařízení na nestabilních místech, kde hrozí pád a následné poškození či zranění druhých.</p>
	<p>Jakmile zjistíte poškození přírodního kabelu, jako je poškození izolace, okamžitě přestaňte zařízení používat a obraťte se na svého prodejce. Mohlo by dojít k požáru nebo k úrazu elektrickým proudem.</p>

• Základní informace



Tato příručka obsahuje stručný přehled informací nezbytných k instalaci produktu.

• Vlastnosti

Tlačítko slouží k otvírání pokladních zásuvek Virtuos bez nutnosti použití pokladního systému. Součástí dodávky je napájecí zdroj 24V. Dostatečně dlouhý 2 m připojovací kabel je zakončen konektorem RJ50-10p10c přímo pro pokladní zásuvky Virtuos, tzn. že není třeba žádný další kabel. K pokladním zásuvkám 24V s napevno instalovaným propojovacím kabelem (např. Virtuos S-410) lze tlačítko připojit prostřednictvím spojky GJB1029. Ovladač je bytelné kovové konstrukce s možností přišroubování např. k pracovní desce stolu.

Nedržte tlačítko stisknuté déle než 20 sekund.

• Obsah balení

Balení obsahuje:

- Ovládací tlačítko s připojovacím kabelem (2 m)
- Napájecí zdroj 24V



Tlačítko s kabelem

Napájecí zdroj

• Rozměry

